


Carte 7154 Édition N° 3	Avis (2025) 254248	Corr 33	Feuille 1/3	Chemise 64	
--------------------------------------	------------------------------	-------------------	-----------------------	----------------------	---

Lire attentivement le texte du ou des avis correspondants
Dimensions (en mm) : 118x150

48°35'N



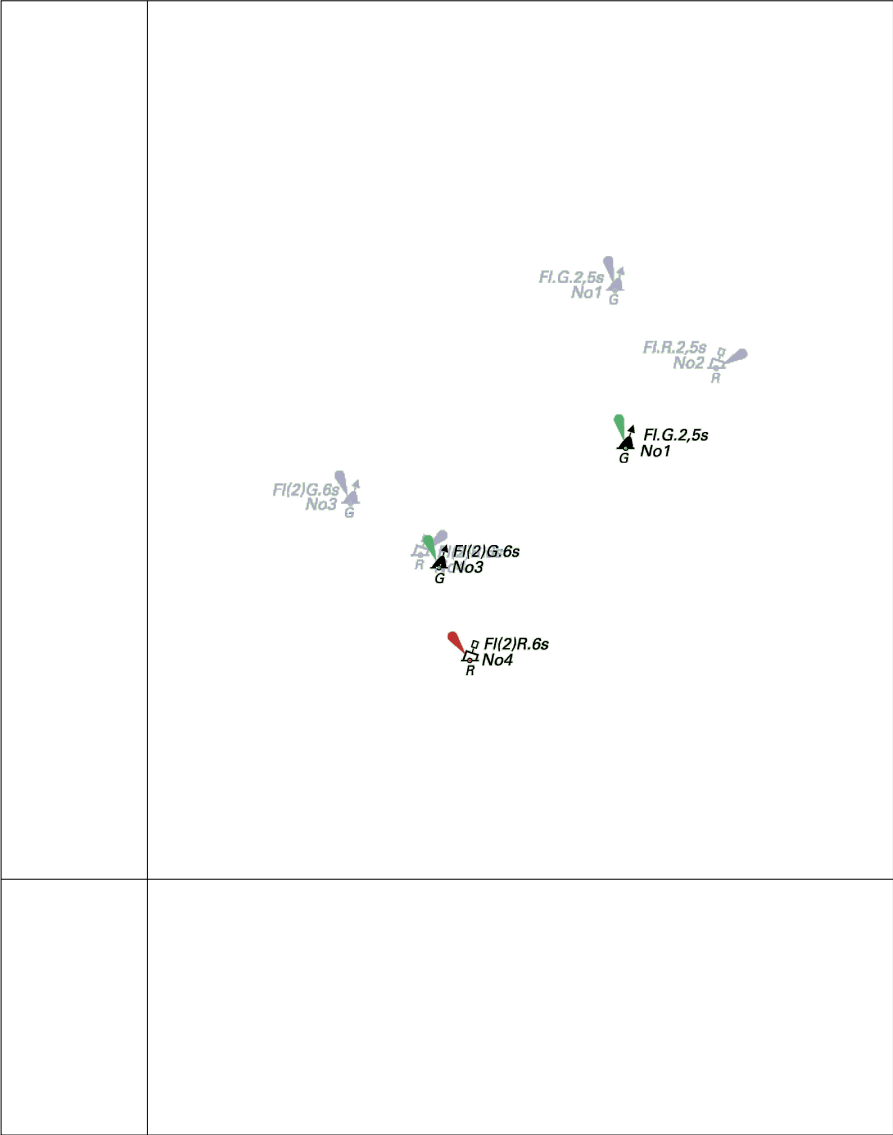
2°40'W

Carte 7154 Édition N° 3	Avis (2025) 254248	Corr 33	Feuille 2/3	Chemise 64	
--------------------------------------	------------------------------	-------------------	-----------------------	----------------------	--

Lire attentivement le texte du ou des avis correspondants

Dimensions (en mm) : 118x150

Cartouche : **Port de Saint-Brieuc Le Légué**



$48^{\circ}32'N$

$2^{\circ}43'W$

Fl.G.2,5s
No1
G


Fl.R.2,5s
No2
R

Fl.G.2,5s
No1
G


Fl(2)G.6s
No3
G

Fl(2)G.6s
No3
G

Fl(2)R.6s
No4
R

Carte 7154 Édition N° 3	Avis (2025) 254250	Corr 34	Feuille 3/3	Chemise 64	
--------------------------------------	------------------------------	-------------------	-----------------------	----------------------	--

Lire attentivement le texte du ou des avis correspondants
Dimensions (en mm) : 118x150



48°45'N

2°50'W